

※赤字部分が修正箇所

資料4

「教育・保育」及び「地域子ども・子育て支援事業」の
「確保方策」について(修正案)

～ 教育・保育提供区域 ～
(「放課後児童健全育成事業」以外)

部外秘

平成26年10月14日

平成26年度 第5回 御殿場市子ども・子育て会議資料

【目次】

ページ

本市における「教育・保育提供区域」について 1

◎教育・保育

＜3号認定(0歳)＞(保育ニーズ:認定こども園及び保育所+地域型保育) 2

＜3号認定(1、2歳)＞(保育ニーズ:認定こども園及び保育所+地域型保育) 4

＜2号認定(3～5歳)＞(保育ニーズ:認定こども園及び保育所) 6

＜1号認定+2号認定(3～5歳)＞(教育ニーズ:認定こども園及び幼稚園) 8

◎地域子ども・子育て支援事業

＜時間外保育事業＞ 10







＜一時預かり(在園児対象型)＞～幼稚園における在園児を対象とした一時預かり(預かり保育)～ 12

本市における「教育・保育提供区域」について

平成26年度第1回御殿場市子ども・子育て会議での協議の結果、次の6区域を本市の「教育・保育提供区域」として設定しました。

第3回会議までの協議の結果、「御殿場市子ども・子育て支援事業計画」に掲載する「量の見込み」と「確保方策」は、市全域での設定のほか、事業によっては教育・保育提供区域ごとにも設定することに決定しました。

※「放課後児童健全育成事業」については、「小学校区」を教育・保育提供区域として設定しました。

御殿場地域		<p>東西及び南北方向の幹線道路やJR御殿場線が交差する本市都市機能の中心的な市街地が形成</p> <p>◆人口：35,215人（市全体の39.4%） ※平成25年3月31日現在 ⇒うち、0-5歳人口：2,281人、6-11歳人口：2,096人</p>
富士岡地域		<p>JR御殿場線沿線の市街地と山麓の観光レクリエーション施設、南北方向に伸びる高速道路の西側に集積する工業地により構成</p> <p>◆人口：18,103人（市全体の20.3%） ※平成25年3月31日現在 ⇒うち、0-5歳人口：1,062人、6-11歳人口：1,283人</p>
原里地域		<p>隣接する御殿場地域から連なる市街地と高速道路西側に集積する工業地、地域西側の東富士演習場により構成</p> <p>◆人口：18,645人（市全体の20.9%） ※平成25年3月31日現在 ⇒うち、0-5歳人口：1,160人、6-11歳人口：1,236人</p>
玉穂地域		<p>富士の裾野から市街地までを有し、地域東部に近年整備された地域コミュニティの拠点や陸上競技場、体育館などの都市施設が集積</p> <p>◆人口：10,374人（市全体の11.6%） ※平成25年3月31日現在 ⇒うち、0-5歳人口：595人、6-11歳人口：550人</p>
印野地域		<p>広大な富士の裾野を有し、自然豊かな観光交流資源が集積</p> <p>◆人口：2,104人（市全体の2.4%） ※平成25年3月31日現在 ⇒うち、0-5歳人口：121人、6-11歳人口：122人</p>
高根地域		<p>豊かな水と自然環境に恵まれ、田園地帯の中に集落を形成</p> <p>◆人口：4,877人（市全体の5.5%） ※平成25年3月31日現在 うち、0-5歳人口：235人、6-11歳人口：265人</p>

【確保方策(教育・保育提供区域)】

◎教育・保育

<3号認定(0歳)>

※認定こども園及び保育所+地域型保育

地区別 ①御殿場

(単位：人)			平成 27年度	平成 28年度	平成 29年度	平成 30年度	平成 31年度
①量の見込み			98	96	95	95	94
	計画値	3号認定(0歳)	98	96	95	95	94
②確保方策			80	83	86	86	86
特定教育・ 保育施設	公立保育所	東保育園	9	9	12	12	12
		西保育園	8	8	8	8	8
	私立保育所	高根学園保育所	9				
		萩原保育園	12	12	12	12	12
		みなみ保育園	10	10	10	10	10
		みらい保育園	9	12	12	12	12
	認定こども園	(仮称)高根学園こども園(保育)		9	9	9	9
公立幼稚園	御殿場幼稚園						
確認を受け ない幼稚園	私立幼稚園	みなみ幼稚園					
		聖マリア幼稚園					
認可外保育 施設	簡易保育施設	こどもの家はしもと	9	9	9	9	9
		ちびっこ園	6	6	6	6	6
		SMILEKIDS NURSERY	8	8	8	8	8
	事業所内保育	富士病院保育所					
		御殿場石川病院保育室					
差(②-①)			▲18	▲13	▲9	▲9	▲8

地区別 ②富士岡

(単位：人)			平成 27年度	平成 28年度	平成 29年度	平成 30年度	平成 31年度
①量の見込み			51	49	48	46	45
	計画値	3号認定(0歳)	51	49	48	46	45
②確保方策			54	54	54	63	63
特定教育・ 保育施設	私立保育所	すみれ保育園	12	12	12	12	12
		富岳保育園	18	18	18	18	18
		神山保育園	21				
	公立幼稚園	富士岡幼稚園					
		竈幼稚園					
		神山幼稚園					
認定こども園	(仮称)神山こども園(保育)		21	21	30	30	
認可外保育 施設	簡易保育施設	あおぞらキッズハウス	3	3	3	3	3
		事業所内保育	御殿場かいせい病院保育室				
			国立駿河療養所				
差(②-①)			3	5	6	17	18

【確保方策(教育・保育提供区域)】

地区別 ③原里

(単位：人)			平成 27年度	平成 28年度	平成 29年度	平成 30年度	平成 31年度
①量の見込み			53	52	50	51	50
	計画値	3号認定(0歳)	53	52	50	51	50
②確保方策			33	38	41	41	44
特定教育・ 保育施設	公立保育所	原里第1保育園	6	6	9	9	9
		原里第2保育園	9	12	12	12	15
	私立保育所	双葉保育園	8	8	8	8	8
		とらのご保育園	10	12	12	12	12
	公立幼稚園	原里幼稚園					
		原里西幼稚園					
森之腰幼稚園							
差(②-①)			▲20	▲14	▲9	▲10	▲6

地区別 ④玉穂

(単位：人)			平成 27年度	平成 28年度	平成 29年度	平成 30年度	平成 31年度
①量の見込み			26	26	26	25	24
	計画値	3号認定(0歳)	26	26	26	25	24
②確保方策			12	12	12	12	12
特定教育・ 保育施設	公立保育所	玉穂第1保育園	9	9	9	9	9
		玉穂第2保育園	3	3	3	3	3
	公立幼稚園	玉穂幼稚園					
差(②-①)			▲14	▲14	▲14	▲13	▲12

地区別 ⑤印野

(単位：人)			平成 27年度	平成 28年度	平成 29年度	平成 30年度	平成 31年度
①量の見込み			5	5	5	5	5
	計画値	3号認定(0歳)	5	5	5	5	5
②確保方策			9	9	9	9	9
特定教育・ 保育施設	認定こども園	印野こども園(長時間保育児)	9	9	9	9	9
差(②-①)			4	4	4	4	4

地区別 ⑥高根

(単位：人)			平成 27年度	平成 28年度	平成 29年度	平成 30年度	平成 31年度
①量の見込み			11	11	11	11	11
	計画値	3号認定(0歳)	11	11	11	11	11
②確保方策			12	12	12	15	15
特定教育・ 保育施設	公立保育所	高根第1保育園	6	6	6	9	9
		高根第2保育園	3	3	3	3	3
特定地域型 保育事業	事業所内保育	すずらん託児所(地域枠)	1	1	1	1	1
		すずらん託児所(従業員枠)	2	2	2	2	2
差(②-①)			1	1	1	4	4

【確保方策(教育・保育提供区域)】

◎教育・保育

<3号認定(1・2歳)>

※認定こども園及び保育所+地域型保育

地区別 ①御殿場

(単位：人)			平成 27年度	平成 28年度	平成 29年度	平成 30年度	平成 31年度
①量の見込み			298	296	292	289	287
	計画値	3号認定(1・2歳)	298	296	292	289	287
②確保方策			256	245	245	245	245
特定教育・ 保育施設	公立保育所	東保育園	40	40	40	40	40
		西保育園	35	35	35	35	35
	私立保育所	高根学園保育所	34				
		萩原保育園	41	38	38	38	38
		みなみ保育園	31	31	31	31	31
		みらい保育園	32	24	24	24	24
	認定こども園	(仮称)高根学園こども園(保育)		34	34	34	34
公立幼稚園	御殿場幼稚園						
確認を受け ない幼稚園	私立幼稚園	みなみ幼稚園					
		聖マリア幼稚園					
認可外保育 施設	簡易保育施設	こどもの家はしもと	12	12	12	12	12
		ちびっこ園	12	12	12	12	12
		SMILEKIDS NURSERY	19	19	19	19	19
	事業所内保育	富士病院保育所					
		御殿場石川病院保育室					
差(②-①)			▲42	▲51	▲47	▲44	▲42

地区別 ②富士岡

(単位：人)			平成 27年度	平成 28年度	平成 29年度	平成 30年度	平成 31年度
①量の見込み			154	153	146	139	136
	計画値	3号認定(1・2歳)	154	153	146	139	136
②確保方策			179	179	179	179	179
特定教育・ 保育施設	私立保育所	すみれ保育園	48	48	48	48	48
		富岳保育園	48	48	48	48	48
		神山保育園	74				
	公立幼稚園	富士岡幼稚園					
		竈幼稚園					
		神山幼稚園					
認定こども園	(仮称)神山こども園(保育)		74	74	74	74	
認可外保育 施設	簡易保育施設	あおぞらキッズハウス	9	9	9	9	9
	事業所内保育	御殿場かいせい病院保育室					
		国立駿河療養所					
差(②-①)			25	26	33	40	43

【確保方策(教育・保育提供区域)】

地区別 ③原里

(単位：人)			平成 27年度	平成 28年度	平成 29年度	平成 30年度	平成 31年度
①量の見込み			161	159	154	154	152
	計画値	3号認定(1・2歳)	161	159	154	154	152
②確保方策			130	130	130	130	130
特定教育・ 保育施設	公立保育所	原里第1保育園	30	30	30	30	30
		原里第2保育園	35	35	35	35	35
	私立保育所	双葉保育園	32	32	32	32	32
		とらのご保育園	33	33	33	33	33
	公立幼稚園	原里幼稚園					
		原里西幼稚園					
森之腰幼稚園							
差(②-①)			▲31	▲29	▲24	▲24	▲22

地区別 ④玉穂

(単位：人)			平成 27年度	平成 28年度	平成 29年度	平成 30年度	平成 31年度
①量の見込み			79	79	78	77	76
	計画値	3号認定(1・2歳)	79	79	78	77	76
②確保方策			59	59	59	59	59
特定教育・ 保育施設	公立保育所	玉穂第1保育園	34	34	34	34	34
		玉穂第2保育園	25	25	25	25	25
	公立幼稚園	玉穂幼稚園					
差(②-①)			▲20	▲20	▲19	▲18	▲17

地区別 ⑤印野

(単位：人)			平成 27年度	平成 28年度	平成 29年度	平成 30年度	平成 31年度
①量の見込み			17	17	17	16	16
	計画値	3号認定(1・2歳)	17	17	17	16	16
②確保方策			30	30	30	30	30
特定教育・ 保育施設	認定こども園	印野こども園(長時間保育児)	30	30	30	30	30
差(②-①)			13	13	13	14	14

地区別 ⑥高根

(単位：人)			平成 27年度	平成 28年度	平成 29年度	平成 30年度	平成 31年度
①量の見込み			35	35	34	33	32
	計画値	3号認定(1・2歳)	35	35	34	33	32
②確保方策			59	59	59	59	59
特定教育・ 保育施設	公立保育所	高根第1保育園	25	25	25	25	25
		高根第2保育園	25	25	25	25	25
特定地域型 保育事業	事業所内保育	すずらん託児所(地域枠)	3	3	3	3	3
		すずらん託児所(従業員枠)	6	6	6	6	6
差(②-①)			24	24	25	26	27

【確保方策(教育・保育提供区域)】

◎教育・保育

< 2号認定(保育ニーズ) >

※認定こども園及び保育所

地区別 ①御殿場

(単位：人)			平成 27年度	平成 28年度	平成 29年度	平成 30年度	平成 31年度
①量の見込み			494	479	474	473	470
	計画値	2号認定(保育ニーズ)	494	479	474	473	470
②確保方策			434	430	425	423	423
特定教育・ 保育施設	公立保育所	東保育園	101	101	98	98	98
		西保育園	105	105	105	105	105
	私立保育所	高根学園保育所	77				
		萩原保育園	67	60	60	60	60
		みなみ保育園	—	—	—	—	—
		みらい保育園	49	54	54	54	54
	認定こども園	(仮称)高根学園こども園(保育)		75	73	71	71
公立幼稚園	御殿場幼稚園						
確認を受け ない幼稚園	私立幼稚園	みなみ幼稚園					
		聖マリア幼稚園					
認可外保育 施設	簡易保育施設	こどもの家はしもと	2	2	2	2	2
		ちびっこ園	12	12	12	12	12
		SMILEKIDS NURSERY	21	21	21	21	21
	事業所内保育	富士病院保育所					
		御殿場石川病院保育室					
差(②-①)			▲60	▲49	▲49	▲50	▲47

地区別 ②富士岡

(単位：人)			平成 27年度	平成 28年度	平成 29年度	平成 30年度	平成 31年度
①量の見込み			255	247	237	229	224
	計画値	2号認定(保育ニーズ)	255	247	237	229	224
②確保方策			309	299	299	290	290
特定教育・ 保育施設	私立保育所	すみれ保育園	90	90	90	90	90
		富岳保育園	74	74	74	74	74
		神山保育園	145				
	公立幼稚園	富士岡幼稚園					
		竈幼稚園					
		神山幼稚園					
認定こども園	(仮称)神山こども園(保育)		135	135	126	126	
認可外保育 施設	簡易保育施設	あおぞらキッズハウス	—	—	—	—	—
	事業所内保育	御殿場かいせい病院保育室					
		国立駿河療養所					
差(②-①)			54	52	62	61	66

【確保方策(教育・保育提供区域)】

地区別 ③原里

(単位：人)			平成 27年度	平成 28年度	平成 29年度	平成 30年度	平成 31年度
①量の見込み			267	258	250	252	249
	計画値	2号認定(保育ニーズ)	267	258	250	252	249
②確保方策			237	232	229	229	226
特定教育・ 保育施設	公立保育所	原里第1保育園	54	54	51	51	51
		原里第2保育園	76	73	73	73	70
	私立保育所	双葉保育園	60	60	60	60	60
		とらのご保育園	47	45	45	45	45
	公立幼稚園	原里幼稚園					
		原里西幼稚園					
森之腰幼稚園							
差(②-①)			▲30	▲26	▲21	▲23	▲23

地区別 ④玉穂

(単位：人)			平成 27年度	平成 28年度	平成 29年度	平成 30年度	平成 31年度
①量の見込み			131	128	127	125	124
	計画値	2号認定(保育ニーズ)	131	128	127	125	124
②確保方策			119	119	119	119	119
特定教育・ 保育施設	公立保育所	玉穂第1保育園	57	57	57	57	57
		玉穂第2保育園	62	62	62	62	62
	公立幼稚園	玉穂幼稚園					
差(②-①)			▲12	▲9	▲8	▲6	▲5

地区別 ⑤印野

(単位：人)			平成 27年度	平成 28年度	平成 29年度	平成 30年度	平成 31年度
①量の見込み			27	27	27	27	27
	計画値	2号認定(保育ニーズ)	27	27	27	27	27
②確保方策			31	31	31	31	31
特定教育・ 保育施設	認定こども園	印野こども園(長時間保育児)	31	31	31	31	31
差(②-①)			4	4	4	4	4

地区別 ⑥高根

(単位：人)			平成 27年度	平成 28年度	平成 29年度	平成 30年度	平成 31年度
①量の見込み			58	56	55	54	53
	計画値	2号認定(保育ニーズ)	58	56	55	54	53
②確保方策			111	111	111	108	108
特定教育・ 保育施設	公立保育所	高根第1保育園	59	59	59	56	56
		高根第2保育園	52	52	52	52	52
特定地域型 保育事業	事業所内保育	すずらん託児所(地域枠)	-	-	-	-	-
		すずらん託児所(従業員枠)	-	-	-	-	-
差(②-①)			53	55	56	54	55

【確保方策(教育・保育提供区域)】

◎教育・保育

< 1号認定+2号認定(教育二一ズ) >

※認定こども園及び幼稚園

地区別 ①御殿場

(単位：人)			平成 27年度	平成 28年度	平成 29年度	平成 30年度	平成 31年度
①量の見込み			557	538	533	532	530
	計画値	1号認定	518	502	497	496	494
		2号認定(教育二一ズ)	39	36	36	36	36
②確保方策			735	737	739	741	741
特定教育・ 保育施設	公立保育所	東保育園					
		西保育園					
	私立保育所	高根学園保育所					
		萩原保育園					
		みなみ保育園					
認定こども園	(仮称)高根学園こども園(教育)		2	4	6	6	
公立幼稚園	御殿場幼稚園	315	315	315	315	315	
確認を受け ない幼稚園	私立幼稚園	みなみ幼稚園	300	300	300	300	300
		聖マリア幼稚園	120	120	120	120	120
認可外保育 施設	簡易保育施設	こどもの家はしもと					
		ちびっこ園					
		SMILEKIDS NURSERY					
	事業所内保育	富士病院保育所					
御殿場石川病院保育室							
差(②-①)			178	199	206	209	211

地区別 ②富士岡

(単位：人)			平成 27年度	平成 28年度	平成 29年度	平成 30年度	平成 31年度
①量の見込み			287	278	267	258	252
	計画値	1号認定	268	259	249	240	235
		2号認定(教育二一ズ)	19	19	18	18	17
②確保方策			380	482	482	482	482
特定教育・ 保育施設	私立保育所	すみれ保育園					
		富岳保育園					
		神山保育園					
	公立幼稚園	富士岡幼稚園	190	190	190	190	190
		竈幼稚園	90	90	90	90	90
神山幼稚園		100	100	100	100	100	
認定こども園	(仮称)神山こども園(教育)		102	102	102	102	
認可外保育 施設	事業所内保育	あおぞらキッズハウス					
		御殿場かいせい病院保育室					
		国立駿河療養所					
差(②-①)			93	204	215	224	230

【確保方策(教育・保育提供区域)】

地区別 ③原里

(単位：人)			平成 27年度	平成 28年度	平成 29年度	平成 30年度	平成 31年度
①量の見込み			300	291	281	284	280
	計画値	1号認定	280	271	262	265	261
		2号認定(教育二一ズ)	20	20	19	19	19
②確保方策			455	480	480	480	480
特定教育・ 保育施設	公立保育所	原里第1保育園					
		原里第2保育園					
	私立保育所	双葉保育園					
		とらのこ保育園					
	公立幼稚園	原里幼稚園	200	200	200	200	200
		原里西幼稚園	90	90	90	90	90
森之腰幼稚園		165	190	190	190	190	
差(②-①)			155	189	199	196	200

地区別 ④玉穂

(単位：人)			平成 27年度	平成 28年度	平成 29年度	平成 30年度	平成 31年度
①量の見込み			148	145	144	142	140
	計画値	1号認定	138	135	134	132	130
		2号認定(教育二一ズ)	10	10	10	10	10
②確保方策			200	200	200	200	200
特定教育・ 保育施設	公立保育所	玉穂第1保育園					
		玉穂第2保育園					
	公立幼稚園	玉穂幼稚園	200	200	200	200	200
差(②-①)			52	55	56	58	60

地区別 ⑤印野

(単位：人)			平成 27年度	平成 28年度	平成 29年度	平成 30年度	平成 31年度
①量の見込み			31	30	30	30	30
	計画値	1号認定	29	28	28	28	28
		2号認定(教育二一ズ)	2	2	2	2	2
②確保方策			40	40	40	40	40
特定教育・ 保育施設	認定こども園	印野こども園(短時間保育児)	40	40	40	40	40
差(②-①)			9	10	10	10	10

地区別 ⑥高根

(単位：人)			平成 27年度	平成 28年度	平成 29年度	平成 30年度	平成 31年度
①量の見込み			64	63	62	61	60
	計画値	1号認定	60	59	58	57	56
		2号認定(教育二一ズ)	4	4	4	4	4
②確保方策			0	0	0	0	0
特定教育・ 保育施設	公立保育所	高根第1保育園					
		高根第2保育園					
特定地域型 保育事業	事業所内保育	すずらん託児所(地域枠)					
		すずらん託児所(従業員枠)					
差(②-①)			▲64	▲63	▲62	▲61	▲60

【確保方策(教育・保育提供区域)】

◎地域子ども・子育て支援事業

<時間外保育事業>

地区別 ①御殿場

(単位：人)			平成 27年度	平成 28年度	平成 29年度	平成 30年度	平成 31年度	
①量の見込み			454	443	439	436	434	
計画値			454	443	439	436	434	
②確保方策			454	443	439	436	434	
特定教育・ 保育施設	公立保育所	東保育園	【市全域】と同様の考え方のもと、「量 の見込み」＝「確保方策」とする。					
		西保育園						
	私立保育所	高根学園保育所						
		萩原保育園						
		みなみ保育園						
認定こども園	(仮称) 高根学園こども園(保育)							
公立幼稚園	御殿場幼稚園							
確認を受け ない幼稚園	私立幼稚園	みなみ幼稚園						
		聖マリア幼稚園						
認可外保育 施設	簡易保育施設	こどもの家はしもと						
		ちびっこ園						
		SMILEKIDS NURSERY						
	事業所内保育	富士病院保育所						
		御殿場石川病院保育室						
差(②-①)								

地区別 ②富士岡

(単位：人)			平成 27年度	平成 28年度	平成 29年度	平成 30年度	平成 31年度						
①量の見込み			234	228	219	210	206						
計画値			234	228	219	210	206						
②確保方策			234	228	219	210	206						
特定教育・ 保育施設	私立保育所	すみれ保育園	【市全域】と同様の考え方のもと、「量 の見込み」＝「確保方策」とする。										
		富岳保育園											
		神山保育園											
	公立幼稚園	富士岡幼稚園											
		竈幼稚園											
	神山幼稚園												
認定こども園	(仮称) 神山こども園(保育)												
認可外保育 施設	簡易保育施設	あおぞらキッズハウス											
	事業所内保育	御殿場かいせい病院保育室											
		国立駿河療養所											
差(②-①)									0	0	0	0	0

【確保方策(教育・保育提供区域)】

地区別 ③原里

(単位：人)			平成 27年度	平成 28年度	平成 29年度	平成 30年度	平成 31年度
①量の見込み			245	239	231	233	229
計画値			245	239	231	233	229
②確保方策			245	239	231	233	229
特定教育・ 保育施設	公立保育所	原里第1保育園					
		原里第2保育園					
	私立保育所	双葉保育園					
		とらのご保育園					
	公立幼稚園	原里幼稚園					
原里西幼稚園 森之腰幼稚園							
差(②-①)			0	0	0	0	0

【市全域】と同様の考え方のもと、「量の見込み」=「確保方策」とする。

地区別 ④玉穂

(単位：人)			平成 27年度	平成 28年度	平成 29年度	平成 30年度	平成 31年度
①量の見込み			120	119	118	116	114
計画値			120	119	118	116	114
②確保方策			120	119	118	116	114
特定教育・ 保育施設	公立保育所	玉穂第1保育園					
		玉穂第2保育園					
	公立幼稚園	玉穂幼稚園					
差(②-①)			0	0	0	0	0

【市全域】と同様の考え方のもと、「量の見込み」=「確保方策」とする。

地区別 ⑤印野

(単位：人)			平成 27年度	平成 28年度	平成 29年度	平成 30年度	平成 31年度
①量の見込み			25	25	25	25	25
計画値			25	25	25	25	25
②確保方策			25	25	25	25	25
特定教育・ 保育施設	認定こども園	印野こども園(長時間保育児)					
差(②-①)			0	0	0	0	0

【市全域】と同様の考え方のもと、「量の見込み」=「確保方策」とする。

地区別 ⑥高根

(単位：人)			平成 27年度	平成 28年度	平成 29年度	平成 30年度	平成 31年度
①量の見込み			53	52	51	50	49
計画値			53	52	51	50	49
②確保方策			53	52	51	50	49
特定教育・ 保育施設	公立保育所	高根第1保育園					
		高根第2保育園					
特定地域型 保育事業	事業所内保育	すずらん託児所(地域枠)					
		すずらん託児所(従業員枠)					
差(②-①)			0	0	0	0	0

【市全域】と同様の考え方のもと、「量の見込み」=「確保方策」とする。

【確保方策(教育・保育提供区域)】

◎地域子ども・子育て支援事業

<一時預かり(在園児対象型)> ~幼稚園における在園児を対象とした一時預かり(預かり保育)~

地区別 ①御殿場

(単位：人日)		※ 基準	平成 27年度	平成 28年度	平成 29年度	平成 30年度	平成 31年度	
①量の見込み			6,208	6,013	5,959	5,947	5,912	
計画値	1号認定		1,022	990	982	980	974	
	2号認定(教育二一ズ)		5,186	5,023	4,977	4,967	4,938	
②確保方策(基準内+基準外)			12,560	12,960	13,360	13,760	13,760	
(基準内)		○	12,000	12,400	12,800	13,200	13,200	
(基準外)		●	560	560	560	560	560	
特定教育・ 保育施設	公立保育所	東保育園						
		西保育園						
	私立保育所	高根学園保育所						
		萩原保育園						
		みなみ保育園						
	認定こども園	(仮称)高根学園こども園(教育)	○		400	800	1,200	1,200
公立幼稚園	御殿場幼稚園	●	560	560	560	560	560	
確認を受け ない幼稚園	私立幼稚園	みなみ幼稚園	○	6,000	6,000	6,000	6,000	6,000
		聖マリア幼稚園	○	6,000	6,000	6,000	6,000	6,000
認可外保育 施設	簡易保育施設	こどもの家はしもと						
		ちびっこ園						
		SMILEKIDS NURSERY						
	事業所内保育	富士病院保育所						
御殿場石川病院保育室								
差(②-①)			6,352	6,947	7,401	7,813	7,848	

地区別 ②富士岡

(単位：人日)		※ 基準	平成 27年度	平成 28年度	平成 29年度	平成 30年度	平成 31年度	
①量の見込み			3,204	3,101	2,976	2,868	2,812	
計画値	1号認定		528	511	490	472	463	
	2号認定(教育二一ズ)		2,676	2,590	2,486	2,396	2,349	
②確保方策(基準内+基準外)			540	6,540	6,540	6,540	6,540	
(基準内)		○	0	6,000	6,000	6,000	6,000	
(基準外)		●	540	540	540	540	540	
特定教育・ 保育施設	私立保育所	すみれ保育園		0	0	0	0	0
		富岳保育園		0	0	0	0	0
		神山保育園		0				
	公立幼稚園	富士岡幼稚園	●	280	280	280	280	280
		竈幼稚園	●	120	120	120	120	120
		神山幼稚園	●	140	140	140	140	140
認定こども園	(仮称)神山こども園(教育)	○		6000	6000	6000	6000	
認可外保育 施設	事業所内保育	あおぞらキッズハウス		0	0	0	0	0
		御殿場かいせい病院保育室						
		国立駿河療養所						
差(②-①)			▲ 2,664	3,439	3,564	3,672	3,728	

【確保方策(教育・保育提供区域)】

地区別 ③原里

(単位：人日)			※ 基準	平成 27年度	平成 28年度	平成 29年度	平成 30年度	平成 31年度
①量の見込み				3,352	3,241	3,139	3,170	3,126
	計画値	1号認定		552	534	517	522	515
		2号認定(教育二一ズ)		2,800	2,707	2,622	2,648	2,611
②確保方策(基準内+基準外)				560	560	560	560	560
(基準内)			○	0	0	0	0	0
(基準外)			●	560	560	560	560	560
特定教育・ 保育施設	公立保育所	原里第1保育園		0	0	0	0	0
		原里第2保育園		0	0	0	0	0
	私立保育所	双葉保育園		0	0	0	0	0
		とらのこ保育園		0	0	0	0	0
	公立幼稚園	原里幼稚園	●	280	280	280	280	280
		原里西幼稚園	●	60	60	60	60	60
森之腰幼稚園		●	220	220	220	220	220	
差(②-①)				▲ 2,792	▲ 2,681	▲ 2,579	▲ 2,610	▲ 2,566

地区別 ④玉穂

(単位：人日)			※ 基準	平成 27年度	平成 28年度	平成 29年度	平成 30年度	平成 31年度
①量の見込み				1,649	1,611	1,598	1,576	1,562
	計画値	1号認定		272	265	263	260	257
		2号認定(教育二一ズ)		1,377	1,346	1,335	1,316	1,305
②確保方策(基準内+基準外)				340	340	340	340	340
(基準内)			○	0	0	0	0	0
(基準外)			●	340	340	340	340	340
特定教育・ 保育施設	公立保育所	玉穂第1保育園		0	0	0	0	0
		玉穂第2保育園		0	0	0	0	0
	公立幼稚園	玉穂幼稚園	●	340	340	340	340	340
差(②-①)				▲ 1,309	▲ 1,271	▲ 1,258	▲ 1,236	▲ 1,222

地区別 ⑤印野

(単位：人日)			※ 基準	平成 27年度	平成 28年度	平成 29年度	平成 30年度	平成 31年度
①量の見込み				345	340	338	339	340
	計画値	1号認定		57	56	56	56	56
		2号認定(教育二一ズ)		288	284	282	283	284
②確保方策(基準内+基準外)				0	0	0	0	0
(基準内)			○	0	0	0	0	0
(基準外)			●	0	0	0	0	0
特定教育・ 保育施設	認定こども園	印野こども園(短時間保育児)	●	0	0	0	0	0
差(②-①)				▲ 345	▲ 340	▲ 338	▲ 339	▲ 340

地区別 ⑥高根

(単位：人日)			※ 基準	平成 27年度	平成 28年度	平成 29年度	平成 30年度	平成 31年度
①量の見込み				723	708	693	682	668
	計画値	1号認定		119	117	114	112	110
		2号認定(教育二一ズ)		604	591	579	570	558
②確保方策(基準内+基準外)				0	0	0	0	0
(基準内)			○	0	0	0	0	0
(基準外)			●	0	0	0	0	0
特定教育・ 保育施設	公立保育所	高根第1保育園		0	0	0	0	0
		高根第2保育園		0	0	0	0	0
特定地域型 保育事業	事業所内保育	すずらん託児所(地域枠)		0	0	0	0	0
		すずらん託児所(従業員枠)		0	0	0	0	0
差(②-①)				▲ 723	▲ 708	▲ 693	▲ 682	▲ 668