

令和6年度



## 御殿場市立幼稚園

御殿場幼稚園

富士岡幼稚園

竈幼稚園

原里幼稚園

玉穂幼稚園

森之腰幼稚園

## もくじ

☆令和6年度 御殿場市立幼稚園園児募集要項	2
☆幼児教育・保育の無償化について	4
☆市立幼稚園利用のご案内	5
☆預かり保育について	10
☆保護者の皆さんへ	12
☆市立幼稚園の紹介	17

※ここに掲載されている情報は令和5年8月1日現在のものです。



### 御殿場市立幼稚園の一覧表

園名※1	所在地	電話番号	クラス数	開園時間	入園可能年齢
御殿場幼稚園	二枚橋260-1	82-0037	9	8:30~14:30 注) 3歳児クラスは 4月:8:30~11:30 5月:8:30~13:30 となります。	3歳児から
富士岡幼稚園	中清水119	87-0642	3		
竈幼稚園	竈154-1	83-4144	3		
原里幼稚園	川島田1917-2	89-0766	3		
森之腰幼稚園	川島田451-3	82-2593	6		
玉穂幼稚園	中畑426-1	89-2226	4	3~5歳児クラス 8:30~14:30 注) 3歳児クラスは 4月:8:30~11:30 5月:8:30~13:30 となります。  満3歳児クラス 入園月 8:30~11:30 入園翌月から 8:30~13:30	満3歳児から

※1 私立幼稚園、私立認定こども園については、直接園へお問い合わせください。



## 幼稚園からのお知らせ

### 公立幼稚園では給食を毎日提供しています！

公立幼稚園の魅力向上のため、保護者へのアンケートで要望が多かった給食について、令和2年度から週5日での提供を始めました！



#### ● メニューを工夫しています ●

旬の食材を取り入れ、野菜の多い薄味のメニューにするなど、幼児期の発達に合わせてバランス良く色々な食材を使った給食を提供しています。

#### ● 皆で食べると苦手な物も食べられます ●

皆と同じものを食べていると、苦手な野菜もいつの間にか食べることが出来るようになります。好き嫌いなく、色々なものが食べられます。

様々な味や食材を食すことで、「みんなと食べたらおいしかった！」「私も食べてみよう！」などと集団効果が期待されます。


#### ★その他、幼稚園ではこんな食育もしています★

#### ● 野菜を育てて収穫しています ●

幼稚園では、野菜を育て、収穫をしています。体験の中で、仕事をするものの意味や大変さ、ものを大切にする気持ち、喜びなど様々な学びがあります。

#### ● 食からいろいろなことを学んでいます ●

楽しく食べることが基本ですが、食べる姿勢や箸の持ち方、三角食べ等も年齢に合わせて指導していきます。



# 令和6年度

## 御殿場市立幼稚園園児募集要項

### ◆募集人数

幼稚園名	募集予定人数				所在地	電話番号
	満3歳児	3歳児	4歳児	5歳児		
御殿場幼稚園		100人	65人	55人	二枚橋 260-1	82-0037
富士岡幼稚園		60人	55人	50人	中清水 119	87-0642
竈幼稚園		25人	25人	25人	竈 154-1	83-4144
原里幼稚園		60人	50人	55人	川島田 1917-2	89-0766
玉穂幼稚園	12人	50人	55人	50人	中畑 426-1	89-2226
森之腰幼稚園		50人	50人	45人	川島田 451-3	82-2593

### ◆応募資格

御殿場市に住民登録をしている幼児

- 満3歳児（玉穂幼稚園のみ）：令和3年4月2日から令和4年2月1日までに生まれた幼児  
(2021. 4. 2 ~ 2022. 2. 1)
- 3歳児（3年保育）：令和2年4月2日から令和3年4月1日までに生まれた幼児  
(2020. 4. 2 ~ 2021. 4. 1)
- 4歳児（2年保育）：平成31年4月2日から令和2年4月1日までに生まれた幼児  
(2019. 4. 2 ~ 2020. 4. 1)
- 5歳児（1年保育）：平成30年4月2日から平成31年4月1日までに生まれた幼児  
(2018. 4. 2 ~ 2019. 4. 1)

※令和6年4月1日までに転入予定の方は御殿場市に住民登録後、入所申し込みが可能となります。

### ◆申込期間

**令和5年9月19日（火）、20日（水）、21日（木）の3日間**  
【 9 : 00 から 16 : 00 まで 】

### ◆申込方法

- ◎ 入園申込書類に必要事項を記入し、入園を希望する幼稚園に直接お申し込みください。
- ※ 氏名・生年月日等は正確に記入してください。
- ◎ マイナンバー（個人番号）が確認できる書類・ご本人確認ができる書類・認印と返信用長形3号封筒1枚（表に保護者の住所・氏名・入園希望の児童の名前を書いて、84円切手を貼ったもの）をご持参ください。

### ◆入園の決定

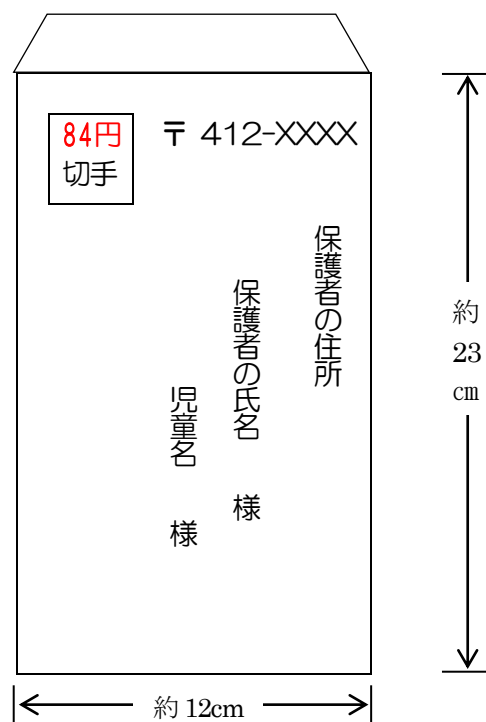
- ◎ 入園の決定は、12月下旬頃に通知します。

### ◆その他

- ◎ 募集人数を超えた場合、抽選を行います。また、抽選に漏れた場合、他園に空きがあれば、他園に入園することができます。
- ◎ 申込幼児の兄・姉が令和5年度に御殿場市立幼稚園に在園し、引き続き令和6年度も在園する場合は、入園が優先されます。  
※満3歳児保育は対象外
- ◎ 1回で申し込めるのは**1園のみ**です。

### ◆市立幼稚園の申し込みについて

- ◎ 市立幼稚園には園区はありませんので、どの幼稚園に申し込んでも構いません。



## ◆子どものための教育・保育給付支給認定について

- ◎ 子ども・子育て支援新制度では、幼稚園を利用するための「認定」を受ける必要があります。幼稚園の入園申し込みと一緒に「認定」の申請を行ってください。

### 市立幼稚園で大切にしていること

- ・遊びを通した学びのある教育
- ・ひとりひとりの心に寄り添った丁寧な教育
- ・集団生活の中で人と関わる力や社会性を育てる教育
- ・小学校に繋がる連携一貫教育
- ・家庭の子育てを支える幼稚園

### お知らせ

定員を超えた場合、次のとおり抽選を行いますので、ご注意願います。

#### <3, 4, 5歳児>

1. 日時 10月11日(水) ※予備日 10月12日(木)
2. 場所 各幼稚園
3. 抽選を行う場合の連絡  
10月4日(水)～10月5日(木)に、幼稚園から電話で連絡します。  
※ 予備日になった場合も、上記の日に電話連絡をします。

#### <満3歳児(玉穂幼稚園)>

1. 日時 9月26日(火) 午前11時～
2. 場所 玉穂幼稚園
3. 抽選を行う場合の連絡  
9月22日(金)又は25日(月)に幼稚園から電話で連絡します。





# 幼児教育・保育の無償化について

令和元年10月から幼児教育・保育の無償化がはじまりました



なにが無償化の対象となるの？

## 【無償となるもの】

- 御殿場市授業料利用者負担額
- 入園受入準備料

## 【場合によって無償となるもの】

- 預かり保育利用料（30分50円、1日最大450円）  
保育の必要性が認められる場合、無償となります。詳しくは10ページをご確認ください。
- 副食費（開所日×220円）  
第三子以降のお子様は無償となります。また、ご家庭の課税状況によっても無償となる場合があります。

## 【無償とならないもの】

- 入園の際にかかる、園服、ランドセル、座布団等の必要用品  
（計2～3万円程度）
- 毎月のPTA会費・教材費（1,000円/月）



なにか必要な手続きはあるの？

## 【手続きが必要なもの】

- 預かり保育利用料  
保育の必要性の認定が必要です。利用する前月の末日までに申請してください。

## 【手続きがいらぬもの】

- 御殿場市授業料利用者負担額、入園受入準備料
- 副食費（対象となる方に別途通知します。）



# 市立幼稚園利用のご案内



## 入園手続きについて

(1) 令和5年9月19日～21日の集中受付に申込みの場合



### ①入園申込書等の配布

令和5年8月25日から	新規申込みの方は入園希望の幼稚園にて書類を受け取ってください。園へ行くことが難しい方に関しては、御殿場市保育幼稚園課でも書類を配布しています（保育幼稚園課は8/21から配布）。
-------------	--



### ②入園申込書類等の提出

令和5年 9月19日、20日、21日 場所：入園を希望する各幼稚園 受付時間：9：00～16：00	・新規申込みの方⇒申込みに必要なものを用意し、ご希望の園に直接書類を提出してください。（市立幼稚園には園区はありませんので、どの幼稚園に申し込んでも構いません。） ※申込み時確認を行います。マイナンバー（個人番号）が確認できる書類及び申込者ご本人の本人確認ができる書類をお持ちください。
--	--

※申込みが募集人数を超えた場合、抽選を行います。

【3, 4, 5歳児】 抽選日：10月11日（水） / 抽選場所：各幼稚園

【満3歳児】 抽選日：9月26日（火） 11：00～ / 抽選場所：玉穂幼稚園

抽選になる場合には別途園より連絡いたします。



### 内定者の入園検診について（予定）

御殿場幼稚園：10/20 富士岡幼稚園：10/17 竈幼稚園：10/31 原里幼稚園：11/8

森之腰幼稚園：11/2 玉穂幼稚園：11/1 ※満3歳児の入園検診はありません。



### ③認定証及び入園決定（不可決定）通知書の送付

令和5年12月下旬	入園決定の通知書を通知します。
-----------	-----------------



### ④入園用品注文

令和6年1月頃	各幼稚園にて、入園にあたり必要な用品の注文を受け付けます。（日程は、③の際にご案内させていただきます。）
---------	--



### ⑤幼稚園入園説明会の開催

令和6年2月頃	各幼稚園にて説明会を行います。（説明会の日程は、④の際にご案内させていただきます。）
---------	--



郵送で、『御殿場市子どものための教育・保育給付支給認定証』を送付します。家庭状況が変わる際などに提出を求められることがあるので、大切に保管してください。

### ⑥入園式

令和6年度入園式	入園式の日程は、③の際にご案内させていただきます。
----------	---------------------------



## (2) 集中受付期間終了後の入園申込みについて

集中受付期間（令和5年9月19日～21日）に書類の提出が間に合わなかった方は、次の日程でお申し込みください。

### ①入園申込書等の配布

随時	申込みの方は希望園にて書類を受け取ってください。
----	--------------------------



集中申込期間に申し込まれた方の園が決まるまで、入園申込みの受付ができません。

### ②入園申込書等の提出

令和5年10月中旬から	入園希望の幼稚園に空き状況を確認のうえ、希望園へ必要書類を提出してください。 ※申込み時確認を行います。マイナンバー（個人番号）が確認できる書類及び申込者ご本人の本人確認ができる書類をお持ちください。
-------------	---



入園児健診については前ページ参照

### ③認定証及び入園決定（不可決定）通知書の送付

令和5年12月下旬 （12月以降は随時）	入園決定の通知書を送付します。
-------------------------	-----------------



用品注文については前ページ参照

### ④幼稚園入園説明会の開催

令和6年2月頃 （2月以降は随時）	各幼稚園にて説明会を行います。
----------------------	-----------------



郵送で、『御殿場市子どものための教育・保育給付支給認定証』を送付します。家庭状況が変わる際などに提出を求められることがあるので、大切に保管してください。

### ⑤入園式

令和6年度入園式	入園式の日程は、③の際にご案内させていただきます。
----------	---------------------------

※入園児健診・用品注文については、前ページの各日程に間に合う場合は同じときに行いますが、日にちを過ぎてしまった場合は遡り行います。（その都度幼稚園よりご案内させていただきます。）



### (3) 入園申込み時の注意

- 書類を受け取った方は、書類を整えて前記の日程により提出してください。
- 1回につき申込みができる市立幼稚園は1園のみです。2園以上を併願することはできません。また、保育園やこども園への入園を希望する場合は別途申し込みが必要です。
- 申込児童の兄・姉が令和5年度に御殿場市立幼稚園に在園し、引き続き令和6年度も在園する場合は、入園が優先されます。※満3歳児保育は対象外
- 集中申込期間を過ぎてしまうと、一定期間（集中申込期間に申し込まれた方の園が決まるまで）入園申込みの受付ができなくなります。その後、希望園に空きがあれば申込みが可能となります。

### (4) 進級について

- 再度申込みの必要はありません。転園希望がない場合は、通っている園で進級となります。
- 転園を希望する場合や保育所等の利用を希望する場合は、別途手続きが必要です。詳しくは、幼稚園又は御殿場市役所保育幼稚園課にお問い合わせください。

### (5) 年度途中からの利用について

定員に空きがある幼稚園については、入園申込みが可能です。申込みは随時受け付けていますが、空き状況や申込みについては希望の幼稚園へお問い合わせください。（申込みをするには、御殿場市に住民登録が必要です。）

※土・日曜日、祝日及び年末年始（12月29日～1月3日）は受付ができません。

### (6) 再申込み、キャンセルについて

- 希望する幼稚園の抽選に外れてしまった場合、再度、別の空きのある幼稚園へ申込みことができます。
- 次の場合は、必ず幼稚園と保育幼稚園課まで連絡をしてください。
  - ① 入園申込みをキャンセルしたい場合（保育所等に入所したときなど）
  - ② 入園する幼稚園を変更したい場合
  - ③ 家庭の状況が変わった（婚姻等）、住所が変わった場合など



## 入園申込みに必要な書類について

入園申込みに際しては、必ず必要事項を記入し、以下の書類を提出してください。

①	入園申込書
②	支給認定申請書 ※申請後、入園までに『御殿場市子どものための教育・保育給付支給認定証』が郵送で届きます。
③	<ul style="list-style-type: none"> <li>・個人番号（マイナンバー）が確認できる書類 （マイナンバーカード・マイナンバー通知カード等）</li> <li>・申込者ご本人の本人確認ができる書類 （マイナンバーカード・免許証等）</li> </ul> ※確認できない場合は、後日市から確認の連絡をさせていただく場合があります。
④	※令和5年1月1日時点で海外にお住まいなどの理由で日本国内に課税がない方のみ 市区町村民税の課税額が確認できる書類 ・収入の状況（給与明細等）がわかる書類の提出をお願いします。

※ ご提出いただいた書類に含まれる個人情報については、幼稚園の入園以外の目的で使用することはありません。

### ★入園申し込み時の個人番号及び本人確認について★

入園書類の申込み時に個人番号（マイナンバー）事務の関係から、個人番号（マイナンバー）及び申込者のご本人確認をさせていただきます。つきましては、個人番号（マイナンバー）及びご本人確認ができるものをご持参いただきますようお願い申し上げます。

#### 【個人番号（マイナンバー）確認書類 例】

個人番号（マイナンバー）カード、個人番号（マイナンバー）通知カード 等

#### 【本人確認書類 例】

【1枚で確認OK】※「氏名・生年月日」または「氏名・住所記載」のある「顔写真付き」身分証明  
個人番号カード・運転免許証・パスポート・在留カード 等

【2枚で確認OK】※「氏名・生年月日」または「氏名・住所記載」のある身分証明書  
健康保険証・年金手帳・児童扶養手当証書 等

## 入園後の手続き等について

### (1) 各種変更の届け出

住所・家庭状況・勤務先等に変更があったときは、利用している幼稚園または保育幼稚園課にお知らせください。

### (2) 退園

幼稚園を退園するときは、すみやかに利用している幼稚園または保育幼稚園課にお知らせください。退園の際は、支給認定証を返還してください。



# 御殿場市立幼稚園で『預かり保育』を実施しています



## 預かり保育とは・・・？

園児の家庭環境が多様化するなかで、両親が就労等で家庭での保育が困難な場合に、降園後や夏休み等も幼稚園でお子さんをお預かりするものです。大枠は下記ですが、詳細については各幼稚園にお問い合わせください。

## 令和6年度実施予定

実施園	対象	実施区分	実施時間	要件	料金
玉穂幼稚園	玉穂幼稚園に在園している幼児	通常日	8:00~8:30 降園後~17:45 ※	就労 病気 介護 看護 出産 通院 健診 冠婚葬祭	30分50円 1日最大450円 ※30分未満でも50円  ただし、 <b>保育の必要性の認定</b> を受けた場合、費用が1日450円を上限に <b>無料</b> になります。
		長期休業期間	8:00~17:45 ※		
玉穂幼稚園以外の御殿場市立幼稚園全園	玉穂幼稚園以外の御殿場市立幼稚園に在園している幼児	通常日	降園後~17:00	求職活動 学校行事 ボランティア 等	
		長期休業期間	8:30~17:00		

- ・実施方法、料金については変更になる可能性があります。
  - ・安心安全な預かり保育の実施のため、原則排泄の自立や集団行動がとれるようになってからの利用となります。
  - ・要件について、お困りのことがありましたらお気軽に幼稚園へご相談ください。
  - ・やむを得ない事情により、お迎えの時間が遅れてしまいそうな場合は幼稚園へご相談ください。
- ※玉穂幼稚園の預かり保育について、令和7年度以降は17:30までとする予定となっておりますのでご了承ください。

## ※保育の必要性の認定の要件

- ・児童の保護者（父母その他親権を行う者等）のいずれもが、次の事由のいずれかに該当した場合に、保育の必要性が認定され、新2号認定を受けることができます。
- ・新2号認定を受け、預かり保育を無料で利用するためには、**利用する前月の月末**までに「御殿場市子育てのための施設等利用給付認定申請書」と必要書類（次ページ参照）を市役所保育幼稚園課へ提出してください。

事由	内容	認定期間	備考
労働	1日4時間以上 (通勤時間は含まない。) かつ1ヵ月16日以上働いていること。 もしくは、そのとおり働く予定があること。	①労働中の場合 労働している期間	
		②労働予定の場合 【始】労働開始予定日の前月の1日	
		③育児休業から復職する場合 【始】復職予定日の前月の1日	
妊娠・出産	妊娠中であるか、又は出産後間がないこと。	【始】妊娠期（母子手帳発効後） 【終】出産日から起算して8週間経過する日の翌日が属する月の月末	
疾病等	疾病にかかり、若しくは負傷し、又は精神若しくは身体に障害を有していること。		例) ・1ヵ月以上の入院や長期安静を要すること。 ・週3回以上通院を要すること。 ・身体障害者手帳4級以上を取得していること。 ・療育手帳を取得していること。
病人の介護等	同居又は別居の親族等を常時介護又は看護していること。	【始】事由に該当したとき 【終】事由から外れるまで	例) ・1ヵ月以上の入院付き添いをする事。 ・心身障害者の介護、通園、通院等に常時付き添うこと。 ・半年以上、療養中の家族等を介護すること。
災害復旧	震災・風水害・火災その他の災害の復旧に当たっていること。		
求職活動	求職活動（起業の準備を含む。）を継続的に行っていること。	【始】求職活動を開始したとき 【終】求職活動を理由として認定を受けた翌月の末日	求職活動を理由として認定を受けた翌月の末日までに利用事由に該当することを証する書類が提出されなかった場合は、認定が切れ、翌月から利用料金がかかります。
就学	大学や専門学校等に在学又は職業訓練等に就いていること。	【始】事由に該当したとき 【終】事由から外れるまで	
育児休業中			新規の認定事由ではありません。
65歳以上		【始】満65歳になる月の初日	
その他	上記以外で保育が必要な状態であると認められること。	【始】 【終】 個別事情により、認められる期間	

## 提出書類について

- (1) 「御殿場市子育てのための施設等利用給付認定申請書」  
… 1人の児童につき1枚提出

(2) 利用事由を証する書類	
労働	就労（予定）証明書…事業主に勤務時間や勤務先を証明いただき、提出していただく必要があります。 農業従事者の場合は別途農業従事証明が必要になります。
妊娠・出産	A. 「求職中・出産に関する申立書」 B. 母子手帳の表紙の写し C. 母子手帳の分娩予定日がわかるページの写し
傷病等	身体障害者手帳又は療育手帳、医師の診断書等 ※診断書の場合は、子どもの保育ができないと判断できる記載が必要です。
病人の介護等	A. 「介護又は付き添いに関する状況申立書」 B. 介護を必要とする方の身体障害者手帳又は療育手帳、医師の診断書等
災害復旧	り災証明書等
求職活動	「求職中・出産に関する申立書」
就学	A. 在学証明書の写し等 B. カリキュラムなどの就学日数・時間がわかる書類
育児休業中	「育児休業等取得（復職）証明書」…事業主の証明が必要です。

### 【提出の際の注意事項】

- ・ いずれも保護者それぞれの書類が必要です。申込み時に書類が揃わない場合は、原則受付できません。
- ・ その他保育が必要であることが確認できる書類の提出をお願いすることがあります。また、書類での提出が難しい方は、利用申込みの際に聞き取りさせていただくことがあります。
- ・ 保育園に申し込みをしており、御殿場市子どものための教育・保育給付支給認定（2号）を受けている場合は申請不要です。






## 食育について

### 給食がはじまりました！

- ・令和2年度より、公立幼稚園全園で給食がはじまりました。  
(家庭からごはんやパンなどの主食はお持ちいただきます。)



- みんなで、同じものを食べることや、様々な味や食材を食すことで、「みんなと食べたらおいしかった」「私も食べてみよう！」などと、集団効果が期待されます。
- ・野菜を育て、収穫する体験の中で、仕事をするこの意味や大変さ、ものを大切にする気持ち、喜びなど様々な学びがあります。
- ・楽しく食べる事が基本ですが、食べる姿勢や箸の持ち方、三角食べ等も年齢に合わせて指導していきます。

## PTA活動について

保護者並びに職員で構成され、PTA会長・副会長・委員さんを中心に活動を行っています。この活動は、幼稚園と家庭との協力によって、幼児の心身の発達と幸福とを増進し幼稚園の教育振興を図ることを目的としています。

- ・主なPTA事業・・・PTA総会、行事参加、行事運営の協力、講演会参加、奉仕作業等

## 主な行事

幼稚園では、子どもたちが豊かな生活体験の中で健やかに成長していくように、様々な行事を行っています。

- \*入園式、家庭訪問、遠足、交通教室、個人面談、夏季保育、祖父母参観、運動会、いもほり、もちつき、お楽しみ会、生活発表会、ありがとう会、卒園式

### <子どもの成長を感じる参観日>

- ・子どもと一緒に活動に参加して触れ合うことの楽しさを味わいながら、子どもの内面に気づいたり共感したりする参加型の参観日
- ・集団の中でその子らしさを発揮し、楽しんだり頑張ったりしている姿から、成長を感じとる参観日
- ・日ごろの生活の集大成を見る運動会や生活発表会

○参観をすることでより深く我が子を受け止め、その成長に喜んだり、時に悩んだりします。その保護者の気持ちに寄り添うことが幼稚園の大きな役割です。



- \*月毎の行事・・・誕生会、身体測定、防災訓練
- \*園ごとに行われている行事もあります。



## 登降園について

1. 送り迎えは、保護者が責任を持ってお願いします。歩くことを基本としましょう。（やむをえず車での送迎には、チャイルドシートを着用しましょう。）
2. 保護者以外の方が迎えに来る場合は、連絡をしてください。
3. 欠席や登園が遅くなる場合には、連絡をしてください。
4. 子ども全体の安全を第一に考えていますので、自然災害や流行性疾病にともなう早退や登園時間の変更、学級閉鎖の措置をとることがあります。（危険と判断される天候や体調の悪い時には登園を見合せましょう。）

## 災害について

1. 悪天候の場合は、無理に登園せずに様子を見て、保護者の判断で危険が予想された場合には見合わせて下さい。
2. 非常災害（暴風雨・地震・大雪・火山予知警報等）への対応は園ごとにお知らせします。
3. 地震・火山に関する警報の場合は、直ちにお子さんを迎えに来てください。
4. 雪の場合は積雪量に注意し、安全には十分に気を付けてください。
5. 災害が予想される時には、連絡網でお知らせする場合があります。
6. 園では年間を通して防災等の訓練を実施しています。



## 日本スポーツ振興センター災害共済

お子さんが園内でけがをした場合等のために日本スポーツ振興センター災害共済に加入をお願いします。掛け金は、個人負担と市費での負担になります。

（けが等の治療に要する経費が所定の額を超えた場合にその費用が支給されます。）

## その他

1. 保護者の緊急時の連絡先に変更が生じた場合は必ず園に報告してください。  
※長時間外出される場合にも、連絡先をお知らせください。
2. 保育中の職員への連絡は、電話を受けた者に伝えてください。
3. 園からの連絡は園だより、クラスだより等でお知らせします。緊急の場合には連絡網を使うこともあります。
4. 朝の健康状態をよくみて登園させ、無理な登園は避けましょう。具合が悪くなった場合には連絡をし、お迎えをお願いすることがあります。
5. わからないことや困ったことがありましたら、ご相談ください。



※ 詳しいことは園ごとにお知らせします。

## 幼稚園の生活

### 1. 保育時間 注) 行事等で午前保育(11:30降園)になる場合があります。

満3歳児 ※玉穂幼稚園のみ	3歳児 (年少)	4・5歳児 (年中長)
【入園月】8:30~11:30 【入園翌月】8:30~13:30 ※預かり保育はなし	4月初旬~4月下旬迄 8:30~11:30	4月~3月 8:30~14:30
	5月初旬~5月下旬迄 8:30~13:30	
	6月上旬~3月末 8:30~14:30	

### 2. 一日の生活

生活区分	8:00	8:30	9:00	11:30	13:30	14:30	~17:00 ※玉穂幼稚園は~17:45
満3歳児		<ul style="list-style-type: none"> <li>・登園</li> <li>・所持品始末</li> </ul>	<ul style="list-style-type: none"> <li>・☆当日(教育要領に 集まり活動による 朝マラソン</li> <li>・☆当日(教育要領に 集まり活動による 朝マラソン)</li> <li>・☆片付け、降園準備 歯磨き、休息</li> </ul>	<ul style="list-style-type: none"> <li>・☆片付け、降園準備 歯磨き、休息</li> <li>・☆片付け、降園準備 歯磨き、休息</li> </ul>	<ul style="list-style-type: none"> <li>・☆片付け、降園準備 歯磨き、休息</li> <li>・☆片付け、降園準備 歯磨き、休息</li> </ul>	<ul style="list-style-type: none"> <li>・☆片付け、降園準備 歯磨き、休息</li> <li>・☆片付け、降園準備 歯磨き、休息</li> </ul>	<ul style="list-style-type: none"> <li>・☆片付け、降園準備 歯磨き、休息</li> <li>・☆片付け、降園準備 歯磨き、休息</li> </ul>
3歳児	※預かり保育(朝) ※玉穂幼稚園のみ						
4歳児							
5歳児							
【健康管理】	<ul style="list-style-type: none"> <li>・年1回、園医による健康診断</li> <li>・2か月に1回身体測定</li> </ul>			<ul style="list-style-type: none"> <li>【家庭との連携】</li> <li>・園からは園便りや学級便りを配布します。</li> <li>・家庭からは連絡帳を使用してください</li> <li>・保育中の電話は受けた人に伝えてください。</li> </ul>			
【安全】	<ul style="list-style-type: none"> <li>・毎月1回防災訓練</li> <li>・防犯訓練の実施</li> <li>・花火教室・交通教室の実施</li> </ul>			<ul style="list-style-type: none"> <li>【昼食】</li> <li>・業者委託による給食になります。</li> <li>・毎日、主食のご飯、パンを持参します(副食が出ます)。</li> <li>・園外保育・遠足等、園外に出る場合にはお弁当持参です。</li> </ul>			

注) 預かり保育は3~5歳児のみの実施となります。

※玉穂幼稚園の預かり保育は令和7年度から17:30までとなりますのでご了承ください。

### 3. 諸経費について

学期	経費	内訳
1学期(4, 5, 6, 7, 8月)	5,000円	PTA会費・教材費 1,000円/月×5ヵ月
2学期(9, 10, 11, 12月)	4,000円	PTA会費・教材費 1,000円/月×4ヵ月
3学期(1, 2, 3月)	3,000円	PTA会費・教材費 1,000円/月×3ヵ月

・園に納入(集金袋配布)。PTA会費・教材費、1ヵ月1,000円。

・給食費…1食あたり220円となります。毎月の口座振替又は納付書での支払いとなります。

幼稚園での1年 (主な年間行事)

入園式

PTA 総会

春の遠足



園外保育

水遊び



個人面談




祖父母参観

園外保育

運動会



秋の遠足



9月下旬  
入園申し込み

年間行事

- \* 誕生会
- \* 防災訓練 (防犯訓練)
- \* 保育参観日



おたのしみ会

個人面談



生活発表会

お別れ会







# 御殿場幼稚園



## 1. 幼稚園の概要

設置・経営主体 御殿場市  
 所在地 御殿場市二枚橋260番地の1  
 電話・FAX 0550-82-0037  
 創立年月日 昭和30年1月

定員	敷地面積	建物構造・面積	学級数
315人	5,080㎡	鉄骨二階建て 1,487㎡	9学級

### 園の様子

- 人数が多く、たくさんの友達と出会い、広い園庭でのびのび遊べます。
- 幼稚園、小中学校の連携一貫教育の中で、小中学校の児童や生徒とかかわる機会があります。
- 通園範囲が広く、校区外など遠距離から通園してくる園児もいます。
- 御殿場市の中心に位置しており、園周辺には、市役所・市民会館・保健センター・図書館・消防署などの公共機関があります。



御殿場幼稚園は2階建園舎です。遊戯室も広いよ



楽しい遊具も  
いっぱいあるよ



広い園庭には  
自然もあるよ



たくさんの  
友達と遊ぼうね!!



# 富士岡幼稚園



## 1. 幼稚園の概要

設置・経営主体	御殿場市
所在地	御殿場市中清水119番地 電話・FAX 0550-87-0642
創立年月日	昭和34年 4月14日

定員	敷地面積	建物構造・面積	学級数
190人	4,294㎡	鉄骨平屋建て 833㎡	3学級

### 園の様子

- 富士岡幼稚園は富士岡地区の真ん中にあります！小学校が近くにあり、園児が遊びに行くことができます。駅、支所、スーパー、病院、消防署、郵便局、公園等が歩いて行ける場所にあります。
- 自然環境に恵まれています！園外保育で利用できる野原や神社や公園がたくさんあります。地域の方々のご協力で、四季折々の自然に触れる事ができます。
- 園児のほとんどが富士岡中学校区内から通園してきています。中には、他地区から通園する子もいます。



富士岡地区一貫教育を行なっています。中学校のALTによる訪問指導や富士岡小学校の校庭やプールに遊びに行ったり、給食試食会を行ったりしています。5年生との交流や小学校の先生による走り方教室、また、校長先生の講話は、年長の保護者向けにしてもらっています。

異年齢交流や、試行錯誤する体験（成功体験・失敗体験・感触を味わえる遊び）は子どもたちの成長につながっています。



広々とした園庭でのびのびと体を動かして遊んだり、様々な遊具に触れ、体感を養ったりしています。



令和になって入った総合遊具は、子ども達に大人気です。たくましが育つように、体操・マラソン・縄跳び・固定遊具など繰り返しチャレンジする体験をしています。毎日の副食給食は、元気な身体を作っています。

自然を活かした活動（田植えや畑で野菜の栽培、近くの野原で自然遊び）、あいさつ運動、絵本の読み聞かせ

などを通して豊かな感性が育っています。





# 竈幼稚園

## 1. 幼稚園の概要

設置・経営主体	御殿場市
所在地	御殿場市竈154番地の1
電話・FAX	0550-83-4144
創立年月日	昭和34年4月14日

定員	敷地面積	建物構造・面積	学級数
90人	2,917㎡	鉄骨平屋建て 919㎡	3学級

### 園の様子

- 園庭は広い運動場と遊具・砂場にわかれており、目的に合わせてのびのびと遊ぶことができます。また様々な草花があり、季節に応じてままごと・色水などの遊びに取り入れて楽しんでます。
- 近隣の幼児や小学生が遊びに来ることも多く、地域の幼稚園として親しまれています。地域の方々との交流の機会も多いです。また、富士岡中校区の幼稚園、小中学校との交流もあります。
- 竈報徳会館に隣接しており、行事などに利用させてもらうことができます。

小規模園ですので、先生や友達とじっくりとかかわりながら、安心して過ごすことができます。



トトロの森、親水公園、園横の野原など、地域の様々な場所に出かけることができます。



**異年齢交流**  
クラスの友達だけでなく、異年齢の友達とのかかわりの機会を多くもつことで、いろいろな人とかわる楽しさを知り、社会性を育てていきます。



**豊かな自然環境**  
身近な自然に年間を通してかかわる中で、四季の変化を五感で感じ、感性を育てていきます。



**地域に根ざした幼稚園**  
地域の方のご厚意で、よもぎ摘みやたけのこ掘りなどの貴重な体験ができます。カレーパーティーなど地域の方との交流の機会も大切にしています。





# 原里幼稚園

## 1. 幼稚園の概要

設置・経営主体 御殿場市  
 所在地 御殿場市川島田1917番地の2  
 電話・FAX 0550-89-0766  
 創立年月日 昭和30年 4月1日

定員	敷地面積	建物構造・面積	学級数
200人	6,264㎡	鉄骨平屋建て 843㎡	3学級

### 園の様子

- 御殿場市の西に位置しています。すぐ横に原里小学校があり、交流を継続的に行なっています。
- 園庭は広く、園内に芝生の広場もあります。周辺には自然が多く、公共の公園や地域のご厚意で活用できる野原などもあり、園児が実体験できる場となっています。
- 就園1年前のお子さんの子育て支援事業(プレ幼稚園)を多く行い、幼稚園生活を体験することができます。



ふじさん芝生 (園内)



ぽかぽか芝生 (地域)



自然がいっぱい!

園内の畑



広い園庭



異年齢交流

友達がいっぱい!



親子運動遊び



広い駐車場 (園横)



にこにこ広場の拡充 (子育て支援事業)



様々な体験!

原里小学校との継続的な交流



# 森之腰幼稚園

## 1. 幼稚園の概要

設置・経営主体 御殿場市  
 所在地 御殿場市川島田451番地の3  
 電話・FAX 0550-82-2593  
 創立年月日 昭和39年4月1日

定員	敷地面積	建物構造・面積	学級数
190人	3915㎡	鉄骨二階建て 969㎡	6学級

### 園の様子

- 全学年2クラスあり、学年間や異年齢での交流がしやすいです。
- 広々とした園庭や季節を感じる芝生では、のびのびと身体を動かすことができ、花や野菜を育てる畑では、自然に触れる活動を取り入れています。
- 御殿場市のほぼ中央に位置し、商店街と住宅街が入り混じった地域で、駅に近く、電車・路線バスなど公共機関を利用しやすいです。  
地域で連携し子供を見守り、育成しています。

わくわく考える子

ほかほか思いやりのある子

のびのび元気な子

### シニアクラブとの交流

### 朝日小学校との交流

思いを繋ぐ遊びの充実

3,4歳園舎(1階)・遊戯室(2階)

繰り返しチャレンジできる環境

何でも楽しんで  
やってみよう!!

基本的な生活習慣の確立

5歳園舎・季節を感じる芝生

駅に近いのでバスや  
電車に乗って園外保育

- ★幼稚園横にある森之腰区第二駐車場の利用
- ★毎日の副食給食の実施
- ★降園後～17時までの預かり保育



# 玉穂幼稚園

## 1. 幼稚園の概要

設置・経営主体 御殿場市  
 所在地 御殿場市中畑426番地の1  
 電話・FAX 0550-89-2226  
 創立年月日 昭和32年 5月10日

定員	敷地面積	建物構造・面積	学級数
200人	7,084㎡	鉄骨平屋建て 850㎡	4学級

### 園の様子

- 園庭は広い敷地面積を誇り、友達と一緒に走り回って遊んだり、草花や虫などの自然に触れたりしながら、のびのび過ごすことができる幼稚園です。
- 在籍園児のおよそ80%の子が預かり保育を利用しており、預かり保育の拡充も行っています。
- 園周辺には、玉穂小学校や玉穂プール、市民交流センターふじざくら、玉穂支所などがあります。



広い園庭と富士山眺望



自然豊かな環境



毎日の給食実施



年間通じた玉穂プールの利用




子供主体の一人一人の良さを伸ばす教育



子育て支援事業『わいわい広場』

西中学校区一貫教育との連携  
 ～西中学校・玉穂小学校との交流～



### 玉穂幼稚園は、この他にもこんな特色のある園です


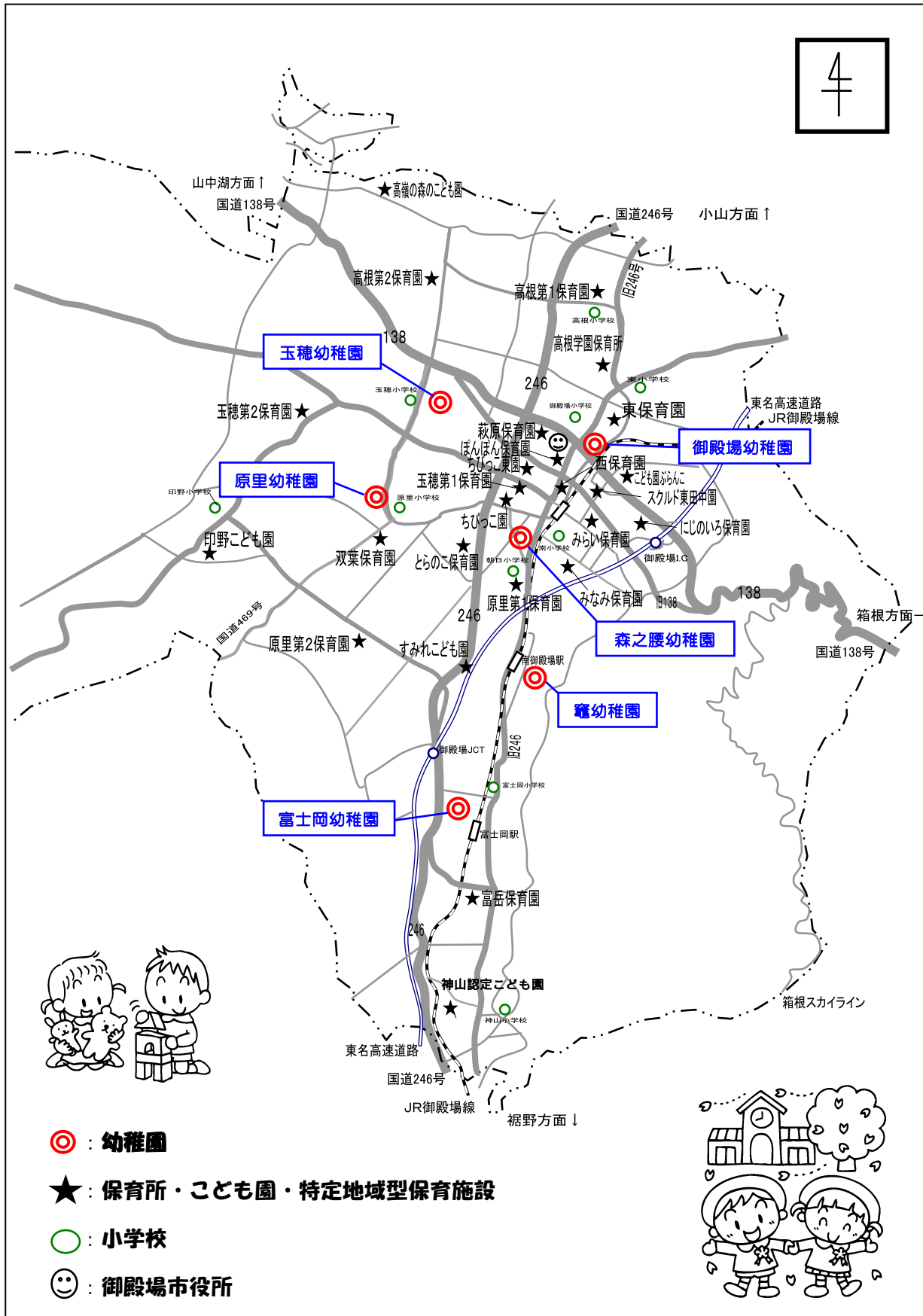
- ・預かり保育の拡充実施  
 (朝8時から夕方5時45分まで)
- ・満3歳児保育の実施(令和5年度より)
- ・大駐車場完備
- ・玉穂地区行事への多数参加



# 保育園・幼稚園マップ



4



- ◎ : 幼稚園
- ★ : 保育所・こども園・特定地域型保育施設
- : 小学校
- 😊 : 御殿場市役所



御殿場市福祉事務所 保育幼稚園課  
 〒412-8601 御殿場市萩原483番地  
 ☎0550-82-4126